



PRODEX AD | ALUMINIO + ALUMINIO


Espuma de polietileno de celda cerrada laminada en aluminio puro en ambas caras. Protege totalmente el interior de los edificios de la temperatura exterior, manteniendo un clima agradable en el interior del hogar, comercio, oficina o nave industrial durante todo el año, invierno y verano. En espesores de 15, 10, 8 y 5 mm.




• **Dimensiones:** 1.22 m x 20 m | **Rinde:** 24.4m²




15mm



10mm



8mm



5mm

••• | **Ventajas**

- Incrementa el ahorro energético en espacios con ambientes controlados por el uso de aires acondicionados y calefacción.
- Posee sellos laterales en espesores de 3 y 5 mm, para asegurar que la espuma no quede expuesta en el proceso de instalación.
- Ahorro energético. Refleja hasta un 97% del calor radiante, aislando la edificación tanto en invierno como en verano.
- Diseñado para ser instalado en múltiples aplicaciones. Prodex® AD también es resistente a la humedad y funciona como barrera de vapor.
- Fácil de manipular, instalar y limpiar.
- AD15, AD10, AD8: con grada de 2" en el borde del rollo de aislante para facilitar y mejorar el traslape entre piezas.

••• | **Usos**

Es ideal para instalar en techos, paredes, suelos, logrando un gran aislamiento térmico a nivel industrial, comercial o residencial.